

# Automatiser des tâches avec Zapier

Café outil #36 - sept 2019

A G E N D A

# Prochains événements


Tech and Bio | Le Valentin (Bourg les Valence) | 18 & 19 sept

Créer une vidéo avec son mobile | La Fabrique (Albon) | 19 sept | 18h30

Un pitch presque parfait | 24 sept | 12h

Café outil Openstreetmaps | 4 oct | 8h45

Mardinnov | 8 oct | 18h

The background features a dark blue field with a large, irregular orange shape on the left side. A smaller orange circle is positioned in the upper left, and another orange circle is located in the upper right. The text is centered within the orange shape.

**Un petit tour  
de chaises ?**

**Beekast.com**

**zapiër**

# LE CONTEXTE

Des tâches répétitives effectuées  
chaque jour


De multiples applications utilisées

Un besoin de gain de temps



# Pourquoi utiliser Zapier ?

Pour se libérer des tâches  
répétitives et chronophages



# A quoi sert Zapier ?

A connecter vos applications web préférées  
et ainsi automatiser des tâches entre elles

# Z A P I E R

Création 2011 (v1: 08/2012)

En Californie

Rentable depuis 2014

200 salariés répartis dans 15 pays  
(travail à distance et collaboration !)

Langue US



**1 500**

**applications**

connectables entre elles

**5**

**zaps**

dans l'offre gratuite

**IF THIS**

**THEN  
THAT**



# Qu'est-ce que Zapier.com ?

Service web qui permet d'automatiser  
des actions en connectant différentes  
applications utilisées au quotidien



**Z A P I E R**

ouvre les portes pour vous  
(API)

# L'automatisation de tâches

**APPLICATION 1  
DECLENCHEUR**

**APPLICATION 2  
ACTION**

**ZAP**

Ce qui initie l'automatisation  
d'un flux  
(workflow)

Ce que Zapier accomplit

L'ensemble du process

# La création d'un zap 1/2

**01**

Choisir l'appli 1

**02**

Choisir le déclencheur

**03**

Se connecter au compte de l'appli 1

**04**

Paramétrer les options (obligatoires et/ou optionnelles)

# La création d'un zap 2/2

**01**

Choisir l'appli 2

**02**

Choisir l'action déclenchée

**03**

Se connecter au compte de l'appli 2

**04**

Paramétrer les options obligatoires et/ou optionnelles

# Quelques apps sur 1500 !



Google

WooCommerce



mailer lite

slack



# La création d'un zap 1/2

**01**

Choisir l'appli 1  
(WORDPRESS)

**02**

Choisir le déclencheur  
(NOUVEL ARTICLE)

**03**

Se connecter au  
compte de l'appli 1  
(WORDPRESS)

**04**

Paramétrer les options  
(STATUT ARTICLE  
TYPE ARTICLE)

# La création d'un zap 2/2

**01**

Choisir l'appli 2  
(FACEBOOK PAGES)

**02**

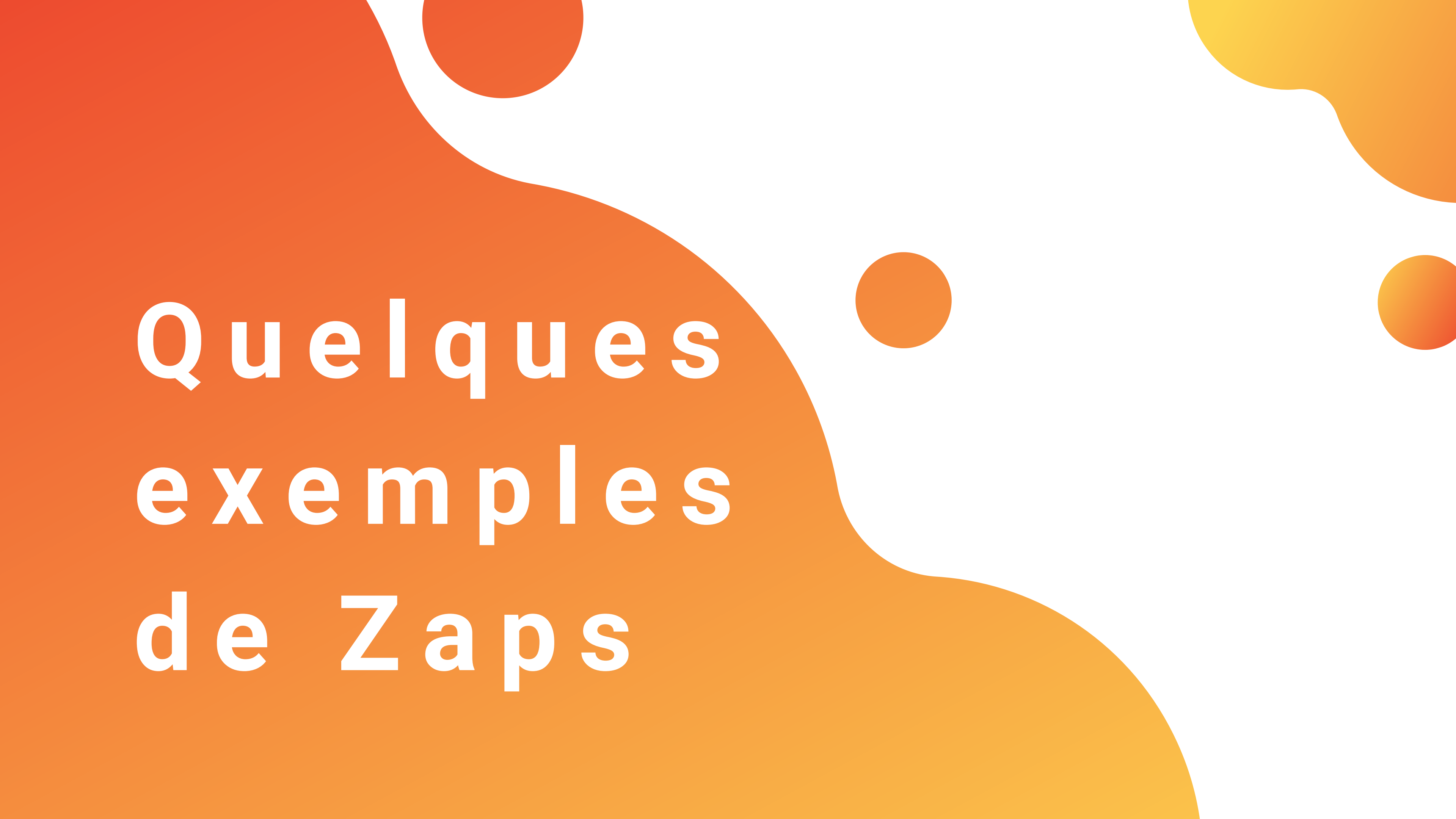
Choisir l'action déclenchée  
(CRÉATION D'UNE  
PUBLICATION)

**03**

Se connecter au  
compte de l'appli 2  
(FACEBOOK)

**04**

Paramétrer les options  
(MISE EN FORME DE LA  
PUBLICATION)



Quelques  
exemples  
de Zaps

# WOO COMMERCE

## Inviter vos clients

qui ont passé une nouvelle  
commande

# TRUST PILOT

## A vous noter

pour rassurer les prochains  
visiteurs



**GMAIL**  
Envoyer un email

de remerciement



**PAYPAL**  
aux clients

qui vous ont payé

**GMAIL**  
mail dans label

A faire

**WUNDERLIST**  
tâche

à réaliser

**YOUTUBE**  
nouvelle vidéo

dans sa chaine

**FACEBOOK**  
publication

postée

**VIMEO**  
nouvelle vidéo

dans sa chaine

**WORDPRESS**  
publication

postée



# MODELE ECO

## Tarifs

Fonctionnalités	Free	Starter	Profesionnel
Prix	0 €	18 €	45 €
Nb zaps	5	20	50
Nb de tâches / mois	100	1000	3000
Fréquence de lancement	15 mins	15 mins	5 mins
Plusieurs étapes	Non	Oui	Oui

# Quelques solutions alternatives

[INTEGROMAT.COM](https://www.integromat.com)

[AUTOMATE.IO](https://www.automate.io)

[FLOW.MICROSOFT.COM](https://flow.microsoft.com)

[PARABOLA.IO](https://www.parabola.io)

[TRAY.IO](https://www.tray.io)

[IFTTT](https://ifttt.com)

**DEMO**

**Faire une  
publication sur sa  
page Facebook dès  
qu'un nouvel article  
est publié sur son  
site Wordpress**



**M E R C I !**